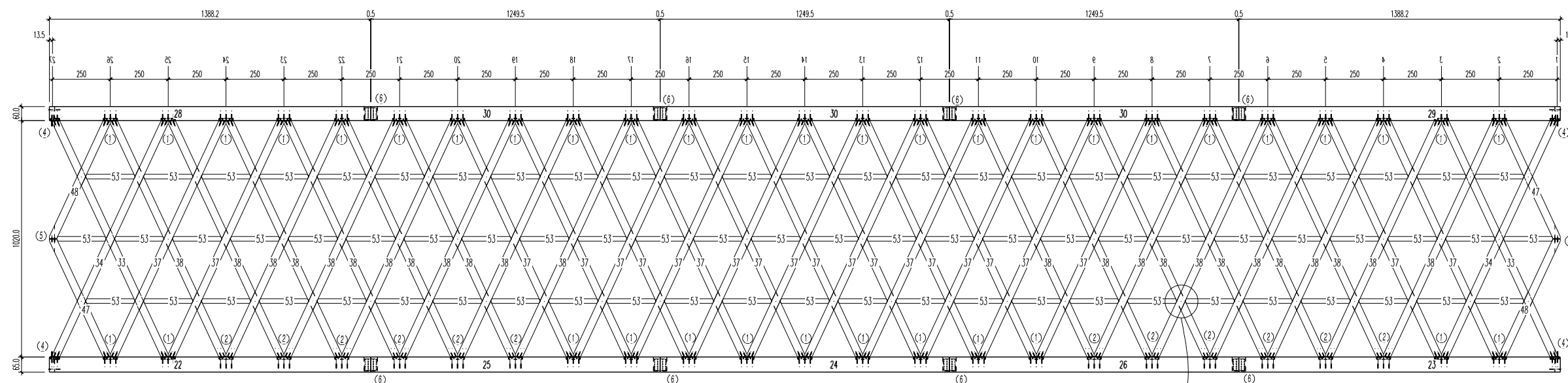


reticolare asse

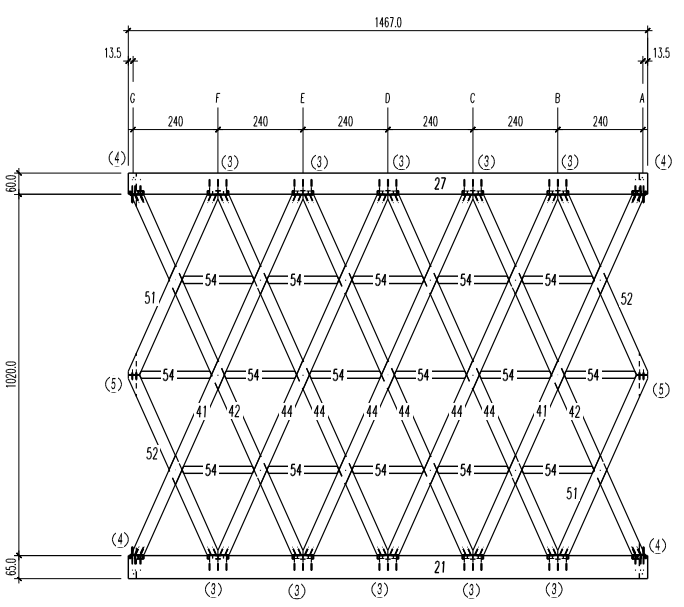
G



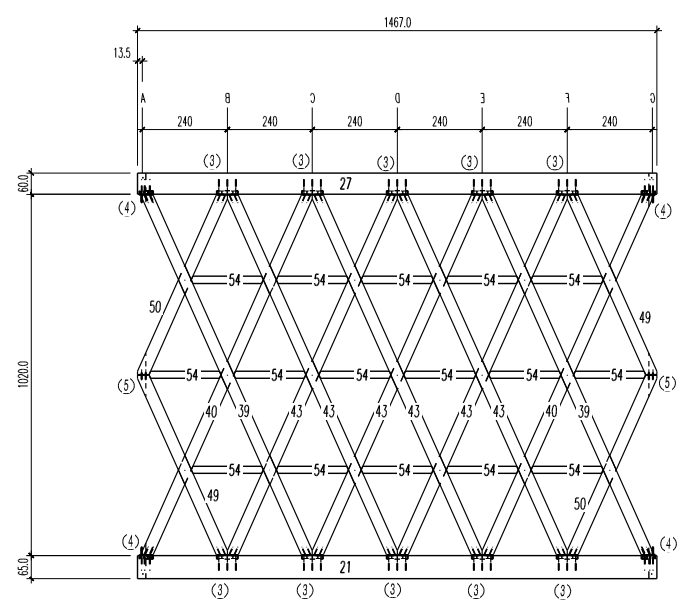
reticolare asse

A

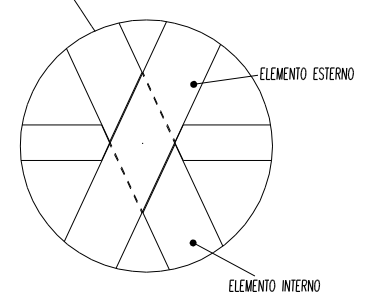
reticolare asse 27



reticolare asse 1



NOTE PER LA POSA
PER CAPIRE DA DOVE STIAMO GUARDANDO LE RETICOLARI
PRENDERE SEMPRE COME RIFERIMENTO GLI ASSI (AVENDO SOTTO MANO UNA PIANTA)
IN QUESTO DISEGNO LE RETICOLARI SONO SEMPRE VISTE DALL'ESTERNO !!!
QUANDO SI PARTE VERIFICARE COME SONO GIRATI I DIAGONALI VERTICALI !!!!!



x attacchi ①② ved tav CM 1
x attacchi ③④⑤ ved tav CM 2
x giunto correnti⑥ ved tav CM 3

 ALBERTANI CORPORATES S.P.A. 25125 BRESCIA via Corsica, 143 www.albertani.com e-mail: info@albertani.com Azienda certificata: ISO 9001; ISO 14001; FSC; PEFC; CE EN14080; MPA - Certificato "A" Divisione HABITAT LEGNO: 25048 Edolo (BS) - Tel. +390364773511 - Fax +39036472449		COMISARIATO GENERAL DE CHILE - EXPO 2015 - padiglione CHILE EXPO MILANO 2015	DATA 03/06/2014
TRATTAMENTO SUPERFICI METALLICHE ZINCATURA ELETTROLITICA		OPERA padiglione CHILE	SCALA VARIE
COLORE IMPIANTANTE STRUTTURA		OGGETTO PELLE ESTERNA schema posizioni travi x reticolari	VISTA PROIEZIONE
COLORE IMPIANTANTE PERIZIO		TAVOLA N° P 2	PROTOCOLLO C 6165
N° COMMESSA P 0238		AGGIORNAMENTO 1 AGGIORNAMENTO 2 CARTELLA FILE c	

- La società si riserva di apportare modifiche esecutive, imposte dalla evoluzione tecnologica del settore, senza obbligo di preavviso.
- A norma di legge sono vietate la riproduzione e la diffusione di tutto o parte del presente elaborato grafico.